






## Hvordan opretter jeg min digitale postkasse?

Digital post er din postkasse på nettet. Den sætter dig i stand til at modtage og sende post til offentlige myndigheder. Du skal have NemID for at oprette en digital postkasse. Dette sikrer, at det kun er dig der kan læse din post.

Du kan få adgang til din digitale postkasse hvor som helst fra og fra hvilken som helst computer ved at bruge din NemID.

Fase	Forklaring	Tast
<b>Log ind på Borger.dk</b>	For at oprette en digital postkasse skal du ind på Borger.dk og logge på ved hjælp af NemID.  (Du kommer ind på "Det offentlige log-in-fællesskab" for at logge på med din NemID)	Borger.dk  
<b>Vælg at oprette digital postkasse</b>	Når du kommer tilbage til borger.dk vælger du digital post.  Når Digital Post-siden har åbnet sig vælger du at starte oprettelsen.	  
<b>Udfyld formular</b>	Udfyld/ret formularens felter  <b>Besked om post</b> Det er en god ide at opgive din email, så du fremover vil få besked, når der er kommet post i din digitale postkasse	
<b>Se post fra private afsendere?</b>	Hvis du har en e-Boks, hvor du får post fra private virksomheder, kan du vælge at se posten herfra i din digitale postkasse.	<input type="checkbox"/> Ja, jeg vil gerne
<b>Accepter vilkår</b>	For at din digitale postkasse er oprettet, skal du acceptere vilkårene.  Postkassen bliver først oprettet, når du vælger opret. Du vil derefter modtage en bekræftelse på skærmen om, at postkassen er oprettet.	<input type="checkbox"/> Ja, jeg accepterer  
<b>Bekræftelse på e-mail</b>	Når postkassen er oprettet, modtager du en e-mail, der bekræfter at postkassen er oprettet. Herefter får du løbende besked, når der er post i din digitale postkasse.	
<b>Log ud og luk browser</b>	Det er af sikkerhedsgrunde vigtigt at logge af hver gang du forlader Digital Post. Luk også gerne browseren for at være sikker på at alle dine data er fjernet.	
<b>Daglig brug</b>	Når du har oprettet postkassen, kan du altid fra enhver computer logge på og se posten.  Du har en række yderligere muligheder (sende post til myndigheder, oprette mapper, give andre adgang etc.), se vejledninger for dette.	Borger.dk  